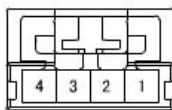
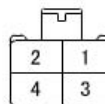


主线束 (17)

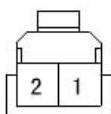
CV10-17

M43 方向盘转角速度传感器 (配备ESP&未配备MDPS)
 - 4母/黄色 (AMP_MQS_04F_Y_040)


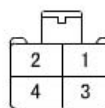
- | | | | |
|---------|-----------------|------|-------------|
| 1. B | 搭铁 (GM03) | 3. W | C-CAN (高电位) |
| 2. Gr/O | 智能接线盒 (保险丝-F10) | 4. R | C-CAN (低电位) |

M46 FET (场效应晶体管) (自动空调)
 - 4母/白色 (KET_250_04F_W)


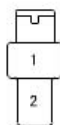
- | | | | |
|--------|-------------|--------|-------------|
| 1. L | 鼓风机电机 | 3. B | 搭铁 (GM01) |
| 2. R/O | 空调控制模块 (漏极) | 4. W/B | 空调控制模块 (源极) |

M44 蒸发器表面温度传感器
 - 2母/白色 (AMP_070_02F_W)


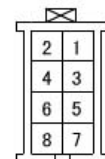
- | | | | |
|--------|-------------|-------|-------------|
| 1. W/O | 空调控制模块 (信号) | 2. Gr | 空调控制模块 (搭铁) |
|--------|-------------|-------|-------------|

M47 鼓风机电阻器 (手动空调)
 - 4母/白色 (KET_250_04F_W)


- | | | | |
|------|-----------------------------|------|--------------------------------|
| 1. P | 空调控制模块
(鼓风机开关-中低速) | 3. R | 空调控制模块 (鼓风机共用、
鼓风机开关-低速) |
| 2. G | 空调控制模块
(鼓风机反馈、鼓风机开关-中高速) | 4. L | 空调控制模块
(鼓风机开关-高速)、
鼓风机电机 |

M45 鼓风机电机
 - 2母/黑色 (KET_250_02F_B)


- | | | | |
|--------|------------------------------|--------|--------------------------------|
| [自动空调] | | [手动空调] | |
| 1. Y | [左舵]
发动机室保险丝&继电器盒 (继电器14) | 1. Y | [左舵]
发动机室保险丝&继电器盒 (继电器14) |
| L | [右舵]
FET (场效应晶体管) | L | [右舵]
鼓风机开关 (高速)、
鼓风机电阻器 |
| 2. L | [左舵]
FET (场效应晶体管) | 2. L | [左舵]
鼓风机开关 (高电位)、
鼓风机电阻器 |
| Y | [右舵]
发动机室保险丝&继电器盒 (继电器14) | Y | [右舵]
发动机室保险丝&继电器盒 (继电器14) |

M48 自动灯光传感器
 - 8母/黑色 (KET_030_8F_B_91A)


- | | | | |
|------|---|--------|-----------------------|
| 1. - | - | 6. Gr | 智能接线盒
(IPS控制模块-信号) |
| 2. - | - | 7. P | 智能接线盒
(IPS控制模块-电源) |
| 3. - | - | 8. G/O | 智能接线盒
(IPS控制模块-搭铁) |
| 4. - | - | | |
| 5. - | - | | |